

# TRC

www.trcsound.com.br

## 5510

### MANUAL DE INSTRUÇÃO



Imagens meramente ilustrativas. As cores dos produtos na foto podem sofrer alterações.

## CAIXA DE SOM AMPLIFICADA BLUETOOTH 100W RMS



## **ATENÇÃO!**

LEIA ATENTAMENTE ESTE MANUAL ANTES DE LIGAR O APARELHO.



## **PREFÁCIO**

AGRADECEMOS MUITO POR ADQUIRIR ESTE PRODUTO.  
LEIA O MANUAL COM CUIDADO E USE DE ACORDO COM AS INSTRUÇÕES.  
CERTIFIQUE-SE DE GUARDAR ESTE MANUAL PARA FUTURA REFERÊNCIA.  
TAMBÉM SUGERIMOS QUE GUARDE A EMBALAGEM E O MATERIAL ORIGINAL PARA ARMAZENAR OU TRANSPORTAR O PRODUTO NO FUTURO.



## **ATENÇÃO!**

MANTENHA O APARELHO DESLIGADO DURANTE A RECARGA DA BATERIA.  
PARA MELHOR MANUTENÇÃO DA VIDA ÚTIL DA BATERIA, RECOMENDAMOS UTILIZAR O PRODUTO EM LOCAL AREJADO E TEMPERATURA AMBIENTE. RECARREGUE A BATERIA COMPLETAMENTE PELO MENOS UMA VEZ A CADA 30 DIAS PARA EVITAR ESGOTAMENTO.  
BATERIAS SÃO SUSCETÍVEIS AO EFEITO MEMÓRIA (VÍCIO), SENDO ASSIM, UTILIZE ESTE APARELHO RESPEITANDO O CICLO DE CARREGAMENTO (CARGA/ DESCARGA DA BATERIA E NÃO UTILIZE O APARELHO DURANTE A RECARGA).



## **CONEXÕES**

1. BATERIA RECARREGÁVEL.
2. BATERIA: PODE SER RECARREGADA QUANDO CONECTADO EM UMA FONTE EXTERNA DE ENERGIA.
3. QUANDO CONECTADO UMA LUZ VERMELHA ACENDERÁ NO PAINEL INDICANDO QUE A BATERIA ESTÁ CARREGANDO.
4. AJUSTE AS FUNÇÕES DO APARELHO CONFORME SUA PREFERÊNCIA.



## **RECURSOS DA CAIXA DE SOM**

- REPRODUZ ARQUIVOS MP3 EM CARTÃO TF/ USB/ APARELHO EXTERNO AUX.
- ENTRADA DE MICROFONE OU GUITARRA.
- BATERIA INTERNA RECARREGÁVEL.
- ALTO-FALANTE COM SOM SUPER DINÂMICO.




## BATERIA E CARREGAMENTO



### ESTIMATIVA DE TEMPO

VOLUME	ILUMINAÇÃO	TEMPO DE CARREGAMENTO (0 à 100%)
50% - 90 min. à 140 min.	50% - 70 min. à 120 min.	Primeira carga de 180min. demais 120min. <small>(usando adaptador DCSV/ ZA)</small>
100% - 40 min. à 60 min.	100% - 50 min. à 60 min	

 3.7V / 1200 mAh



## CONTÉUDO DA CAIXA

1 CAIXA DE SOM  
1 CABO USB  
1 CABO AUXILIAR  
MANUAL DE INSTRUÇÃO  
CERTIFICADO DE GARANTIA

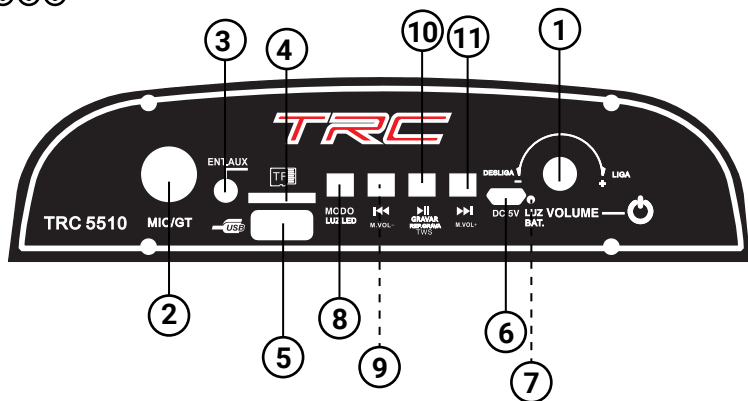


## CARACTERÍSTICAS

ALTO-FALANTE 6.5"  
POTÊNCIA 100W RMS  
HERTZ/ Frequência de resposta - 150Hz - 18KHz  
BLUETOOTH - V4.2 + EDR  
ESPECIFICAÇÃO DE ENTRADA - V5.0  
ENTRADA VÓLTAGEM - 3.7V  
BATERIA DE LÍTIO - 1200 mAh  
LUZ - LED 1W  
CONEXÕES - BLUETOOTH/ MICRO SD/ USB/ AUX/ MIC



# FUNCIONAMENTO DO PAINEL



- 1 BOTÃO DE VOLUME:** PARA AJUSTE DO VOLUME PRINCIPAL, GIRE NO SENTIDO HORÁRIO PARA AUMENTAR E NO SENTIDO ANTI-HORÁRIO PARA BAIXAR O VOLUME.
- 2 ENTRADA DE MICROFONE OU GUITARRA**
- 3 ENTRADA ÁUDIO AUXILIAR**
- 4 LEITOR DE CARTÃO**
- 5 ENTRADA USB**
- 6 DC 5V: ENTRADA DO CARREGADOR DE BATERIA**
- 7 INDICADOR DE BATERIA:** QUANDO ESTIVER CARREGANDO A LUZ VERMELHA ACENDERÁ.  
(PARA O PRIMEIRO CARREGAMENTO CONSULTAR PÁG. 2.)
- 8 MODO:** PRESSIONE PARA ESCOLHER USD, BLUETOOTH, FM RÁDIO E AUX., ILUMINAÇÃO LED FRONTAL, PRESSIONE E SEGURE POR 2 OU MAIS SEGUNDOS O BOTÃO PARA LIGAR E DESLIGAR.
- 9** **QUANDO O MP3 (MODO TF, USB OU BLUETOOTH PRESSIONE PARA VOLTAR A MÚSICA ANTERIOR)**
- 10** **QUANDO O MP3 (MODO TF, USB OU BLUETOOTH PRESSIONE PARA PAUSAR E REPRODUZIR A MÚSICA. QUANDO NO MODO FM, PRESSIONE ESTE BOTÃO PARA PROCURAR AUTOMATICAMENTE AS ESTAÇÕES E SALVÁ-LAS).  
FUNÇÃO GRAVAÇÃO:** PRESSIONE E SEGURE POR 2 SEGUNDOS PARA ATIVAR.  
**FUNÇÃO TWS:** COLOQUE DUAS CAIXAS DE SOM DO MESMO MODELO NO MODO BLUETOOTH, PRESSIONE A TECLA "TWS" AGUARDE A CONEXÃO DA FUNÇÃO TWS EM 2 OU MAIS SEGUNDOS. ABRA A FUNÇÃO BLUETOOTH EM SEU TELEFONE, ESCOLHA UMA DAS CAIXAS DE SOM PARA CONEXÃO AUTOMÁTICA.  
**REPRODUZIR GRAVAÇÃO:** APÓS GRAVAR, PRESSIONE E SEGURE POR 2 SEGUNDOS O BOTÃO **rep. grava** PARA REPRODUZIR A GRAVAÇÃO;
- 11** **QUANDO EM MP3 (MODO TF, USB OU BLUETOOTH PRESSIONE PARA A PRÓXIMA MÚSICA)**


# TRC

www.trcsound.com.br

# SAC



**ATENDIMENTO SEGUNDA À SEXTA, DAS 8:30H ÀS 17H**

 WhatsApp (11) 96315-4355 / 94115-2319 / 99333.3156

 (11) 3331.1650

 sac@trcsound.com.br



TRC\_SOUND