

TRC

www.trcsound.com.br

5507

MANUAL DE INSTRUÇÃO



Imagens meramente ilustrativas. As cores dos produtos na foto podem sofrer alterações.

CAIXA DE SOM PORTÁTIL BLUETOOTH 70W RMS



ATENÇÃO!

LEIA ATENTAMENTE ESTE MANUAL ANTES DE LIGAR O APARELHO.



PREFÁCIO

AGRADECEMOS MUITO POR ADQUIRIR ESTE PRODUTO.
LEIA O MANUAL COM CUIDADO E USE DE ACORDO COM AS INSTRUÇÕES.
CERTIFIQUE-SE DE GUARDAR ESTE MANUAL PARA FUTURA REFERÊNCIA.
TAMBÉM SUGERIMOS QUE GUARDE A EMBALAGEM E O MATERIAL ORIGINAL PARA ARMAZENAR OU TRANSPORTAR O PRODUTO NO FUTURO.



ATENÇÃO!

MANTENHA O APARELHO DESLIGADO DURANTE A RECARGA DA BATERIA.
PARA MELHOR MANUTENÇÃO DA VIDA ÚTIL DA BATERIA, RECOMENDAMOS UTILIZAR O PRODUTO EM LOCAL AREJADO E TEMPERATURA AMBIENTE. RECARREGUE A BATERIA COMPLETAMENTE PELO MENOS UMA VEZ A CADA 30 DIAS PARA EVITAR ESGOTAMENTO.
BATERIAS SÃO SUSCETÍVEIS AO EFEITO MEMÓRIA (VÍCIO), SENDO ASSIM, UTILIZE ESTE APARELHO RESPEITANDO O CICLO DE CARREGAMENTO (CARGA/ DESCARGA DA BATERIA E NÃO UTILIZE O APARELHO DURANTE A RECARGA).



CONTÉUDO DA CAIXA

1 CAIXA DE SOM
1 CABO AUX/ USB
MANUAL DE INSTRUÇÃO
CERTIFICADO DE GARANTIA



COMEÇANDO

RETIRE O PRODUTO DA CAIXA.
REMOVA TODA A EMBALAGEM DO PRODUTO.
GUARDE A EMBALAGEM PARA CONSULTA OU TRANSPORTE NO FUTURO.



CARACTERÍSTICAS PRINCIPAIS

- CAIXA DE SOM AMPLIFICADA, PORTÁTIL, COM BLUETOOTH, ILUMINAÇÃO FRONTAL EM LED E MULTI FUNÇÕES.
- CONECTE E REPRODUZA MÚSICA SEM FIO A QUALQUER HORA, EM QUALQUER LUGAR. OFERECE UM EXCELENTE SOM COM GRAVES
- OS DOIS ALTO-FALANTES DE 4 POLEGADAS INTEGRADOS OFERECEM SOM SUPERIOR COM GRAVES.
- ALCANCE SEM FIO DE ATÉ 10 METROS.
- FUNÇÕES: BLUETOOTH, RÁDIO FM, ENTRADAS USB, CARTÃO MICRO-SD E AUX.
- BATERIA RECARREGÁVEL DE LONGA DURAÇÃO.
- ENTRADA DE MICROFONE EMBUTIDO.
- CABO USB (INCLUSO).



INSTRUÇÕES DE SEGURANÇA

1. MANTENHA O APARELHO LONGE DE FONTES DE CALOR, UMIDADE DIRETA DA LUZ SOLAR, ÁGUA E QUAISQUER OUTROS LÍQUIDOS.
2. NÃO USE A UNIDADE SE ELA TIVER CAÍDO OU ESTIVER DANIFICADA DE QUALQUER FORMA.
3. REPAROS EM EQUIPAMENTOS ELÉTRICOS DEVEM SER REALIZADOS APENAS POR UM TÉCNICO QUALIFICADO. REPARO INADEQUADO PODE COLOCAR O USUÁRIO EM SÉRIO RISCO.
4. NÃO MANUSEIE O APARELHO COM AS MÃOS MOLHADAS.
5. NÃO COLOQUE OBJETOS EM NENHUMA DAS ABERTURAS.
6. MANTENHA O APARELHO LIVRE DE POEIRA, FIAPOS, ETC.
7. NÃO USE ESTE APARELHO PARA OUTRA FINALIDADE SENÃO O USO PRETENDIDO.
8. MANTENHA A UNIDADE FORA DO ALCANCE DAS CRIANÇAS.
9. ESTA UNIDADE NÃO É UM BRINQUEDO.



LIGAR/ DESLIGAR O APARELHO

DESLIZE O BOTÃO LIGA / DESLIGA PARA A POSIÇÃO LIGADO, PARA LIGAR A UNIDADE COM AS LUZES DE LED QUE MUDAM DE COR OU PARA A POSIÇÃO DESLIGADA PARA DESLIGAR O APARELHO.



INSTRUÇÕES DE USO

PREPARANDO O APARELHO PARA OBTER MELHORES RESULTADOS, CARREGUE TOTALMENTE A BATERIA ANTES DE USAR.

1. CONECTE A EXTREMIDADE MICRO USB DO CABO DE CARREGAMENTO AUX / USB INCLUSO NA PORTA DE CARREGAMENTO DO ALTO-FALANTE. CONECTE A OUTRA EXTREMIDADE A UMA PORTA USB EM SEU COMPUTADOR OU FONTE DE ALIMENTAÇÃO USB COM SAÍDA 1A.

2. O INDICADOR VERMELHO DE CARGA PERTO DA PORTA DE CARGA ACENDERÁ DURANTE O CARREGAMENTO E DESLIGARÁ QUANDO ESTIVER TOTALMENTE CARREGADA. NOTA: ANTES DE USAR A UNIDADE PELA PRIMEIRA VEZ, CARREGUE-A POR CERCA DE 4-5 HORAS OU ATÉ QUE O INDICADOR VERMELHO DE CARGA APAGUE.




BATERIA E CARREGAMENTO



ESTIMATIVA DE TEMPO

VOLUME	ILUMINAÇÃO	TEMPO DE CARREGAMENTO ^(0 à 100%)
50% - 150 min. à 400min.	50% - 300 min. à 420min.	Primeira carga de 180 min demais 120 min.
100% - 100 min. à 200 min.	100% - 100 min. à 160 min	

 3.7V / 1200 mAh



FUNCIONAMENTO DO PAINEL

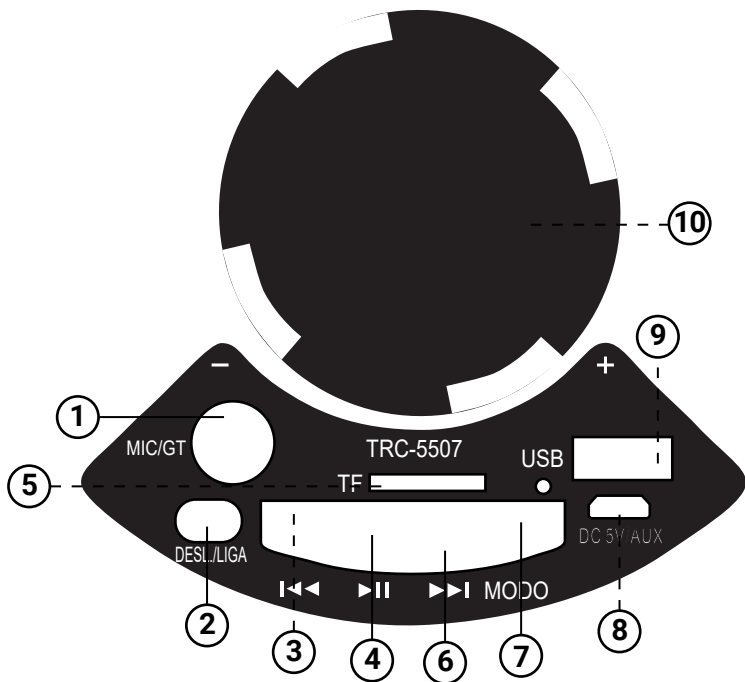
EMPARELHANDO SEU DISPOSITIVO COM O APARELHO

SUA CAIXA DE SOM COM BLUETOOTH PODE TRANSMITIR ÁUDIO SEM FIO DE QUALQUER DISPOSITIVO HABILITADO PARA BLUETOOTH DENTRO DO ALCANCE DE ATÉ 10 METROS. BASTA SEGUIR AS ETAPAS ABAIXO.

1. GIRE O BOTÃO DE VOLUME PARA O SEU NÍVEL DE SOM FAVORITO.
2. LIGUE O ALTO-FALANTE.
3. O DISPLAY LED MOSTRARÁ * HI * E ENTÃO 'AZUL : COM UM TOM SONORO DE INDICAÇÃO SERÁ OUVIDO.
O ALTO-FALANTE ESTÁ AGORA NO MODO DE EMPARELHAMENTO.
4. LIGUE O BLUETOOTH NO SEU CELULAR, TABLET OU COMPUTADOR.
5. ELE PESQUISARÁ OS DISPOSITIVOS BLUETOOTH DISPONÍVEIS.
5. O ALTO-FALANTE BLUETOOTH APARECERÁ COMO "TRC 5507", NA LISTA DE DISPOSITIVOS PESQUISADOS. SELECIONE-O NA LISTA DE DISPOSITIVOS DISPONÍVEIS.
7. SE NECESSÁRIO, DIGITE A SENHA "00001" PARA CONFIRMAR O EMPARELHAMENTO.
8. UMA VEZ EMPARELHADO COM SUCESSO, OUTRO TOM SONORO DE INDICAÇÃO SERIA OUVIDO.
9. SE VOCÊ NÃO CONSEGUIR EMPARELHÁ-LO EM ALGUNS SEGUNDOS OU QUISER EMPARELHÁ-LO COM UM NOVO DISPOSITIVO, REPITA A INSTRUÇÃO ACIMA. TOQUE SUA MÚSICA FAVORITA NO DISPOSITIVO DE ORIGEM BLUETOOTH E A MÚSICA SERÁ TRANSMITIDA PELA CAIXA DE SOM. OUVIR MÚSICA SEM FIO CERTIFIQUE-SE DE QUE SEU DISPOSITIVO (IPHONE, TABLET OU OUTRO SMARTPHONE) ESTEJA EMPARELHADO COM O ALTO-FALANTE PARA TRANSMITIR MÚSICA SEM FIO. ASSIM QUE ESTIVER EMPARELHADO, REPRODUZA MÚSICA DO SEU DISPOSITIVO.



FUNCIONAMENTO DO PAINEL



1 ENTRADA DE MICROFONE OU GUITARRA

2 BOTÃO LIGA E DESLIGA

3 ANTERIOR / RETROCEDER 

4 REPRODUZ / PAUSA / SCAN 



FUNCIONAMENTO DO PAINEL

5 ENTRADA DE CARTÃO MICRO SD

6 PRÓXIMO / AVANÇAR ►►

7 PRESSIONE RÁPIDO PARA ALTERNAR FUNÇÃO BLUETOOTH/ RÁDIO FM/ AUX/ USB/ SD. **M**
PRESSIONE LONGO PARA LIGAR E DESLIGAR A ILUMINAÇÃO FRONTAL

8 ENTRADA DE CARREGAMENTO / ENTRADA AUXILIAR

9 ENTRADA USB

10 BOTÃO GIRATÓRIO PARA CONTROLE DO VOLUME.

OUVIR MÚSICA USANDO DISPOSITIVO USB / CARTÃO MICRO SD (TF)

1. Gire o botão de volume para o seu nível de som favorito.
2. Ligue o alto-falante.
3. Insira a unidade USB na entrada USB ou cartão Micro SD (TF) na entrada de cartão Micro SD (TF) de acordo. Um tom sonoro de indicação será ouvido, o display LED mostraria 'USB * e então, MP3 * ou 'Sd' e então * MP3' com música será reproduzido automaticamente com o display LED mostrando o número da faixa e o tempo da música.
4. Pressione rapidamente o botão PRÓXIMO ou o botão ANTERIOR para avançar ou retroceder em sua lista de reprodução
5. Pressione rapidamente o botão REPRODUZ / PAUSA / SCAN para reproduzir ou pausar uma faixa.

OUVIR MÚSICA COM ENTRADA AUXILIAR

1. Gire o botão de volume para o seu nível de som favorito.
2. Ligue o alto-falante.
3. Insira a extremidade Micro USB do cabo recarregável AUX / USB incluído na entrada Aux. Conecte o pino Aux ao dispositivo de áudio (como telefone / reproduzidor de MP3 / computador / tablet /
4. Pressione rapidamente o botão MODO a cada vez até atingir o modo Aux-in, o display LED mostrará 'AUX' e um tom de indicação será ouvido.
5. Seleccione sua música favorita no dispositivo de origem para tocar.
(Nota: ao usar a função AUX-in, todas as funções, como a reprodução da faixa seguinte / anterior, podem ser controladas apenas por meio do dispositivo de origem).

OUVINDO RÁDIO FM

1. Gire o botão de volume para o seu nível de som favorito.
2. Ligue o alto-falante.
3. Pressione rapidamente o botão MODO a cada vez até que esteja pronto para o modo de rádio FM, o display LED mostrará uma frequência de rádio FM com som.
- 4 Pressione e segure o botão REPRODUZ / PAUSA / SCAN por 2 segundos para pesquisar e gravar todas as estações de rádio dentro da faixa de frequência de 87,5-108 MHz.
5. Pressione rapidamente o botão PRÓXIMO ou o botão ANTERIOR para ouvir a estação de rádio seguinte ou anterior já salva.

DICAS!

1. Pressione rapidamente o botão MODO para alternar as diferentes funções do alto-falante. As funções são - Bluetooth / AUX / cartão USB-Micro TF / rádio FM.
2. Quando a caixa de som não estiver em uso, DESLIGUE o aparelho para economizar bateria.
3. Não sobrecarregue o aparelho,



FUNCIONAMENTO DO PAINEL

LUZ DE LED QUE MUDAM DE COR NA FRENTE DO ALTO-FALANTE

1. No painel de controle do aparelho.
2. Pressione longamente o botão MODO para ligar / desligar as luzes de LED multi coloridas.

O QUE FAZER E O QUE NÃO FAZER

- Não reproduza música em níveis excessivos, pois isso pode causar danos à audição e / ou ao equipamento.
- Não use ao ar livre em ambientes molhados ou úmidos.



ESPECIFICAÇÕES DO PRODUTO

VERSÃO BLUETOOTH: 4.2

SAÍDA DE 2 ALTO-FALANTES DE 4"

POTÊNCIA: 70W RMS

TAMANHO DO APARELHO: 16CM X 16CM X 38,5CM

PESO UNITÁRIO: 1,2 KG

ENTRADA DE ENERGIA DC 5V

TEMPO DE CARREGAMENTO: 4-5 HORAS

TEMPO DE REPRODUÇÃO: ATÉ 1,5 HORAS (VOLUME MODERADO)

ALCANCE DO BLUETOOTH: 10 METROS

FAIXA DE FREQUÊNCIA FM: 87,5-108 MHZ

BATERIA DE LÍTIO RECARREGÁVEL EMBUTIDA: 3,7 V 1200 MAH

A VIDA ÚTIL DA BATERIA E O TEMPO DE CARREGAMENTO PODEM VARIAR COM BASE NO USO,

TIPOS DE DISPOSITIVOS CONECTADOS E DISTÂNCIA SEM FIO.


TRC

www.trcsound.com.br

SAC



ATENDIMENTO SEGUNDA À SEXTA, DAS 8:30H ÀS 17H

 WhatsApp (11) **96315-4355 / 94115-2319 / 99333.3156**

 (11) **3331.1650**

 **sac@trcsound.com.br**



TRC_SOUND